


## ESTANTE ERECTO PARA BICICLETA | PLB-4R

# INSTRUCCIONES

[WWW.RACORSTORAGESOLUTIONS.COM](http://WWW.RACORSTORAGESOLUTIONS.COM)

### HERRAMIENTAS NECESARIAS



Llave Hexagonal de apriete

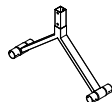


Llave de apriete Allen (incluida)

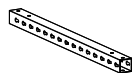
### LISTA DE PIEZAS



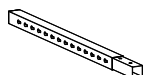
x2 Base curvado



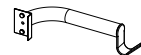
x1 Cuadro V



x1 Sección inferior recta



x1 Sección superior recta



x8 Brazos universales



x6 Patas de goma



x4 Tornillo con casquillo hexagonal largo



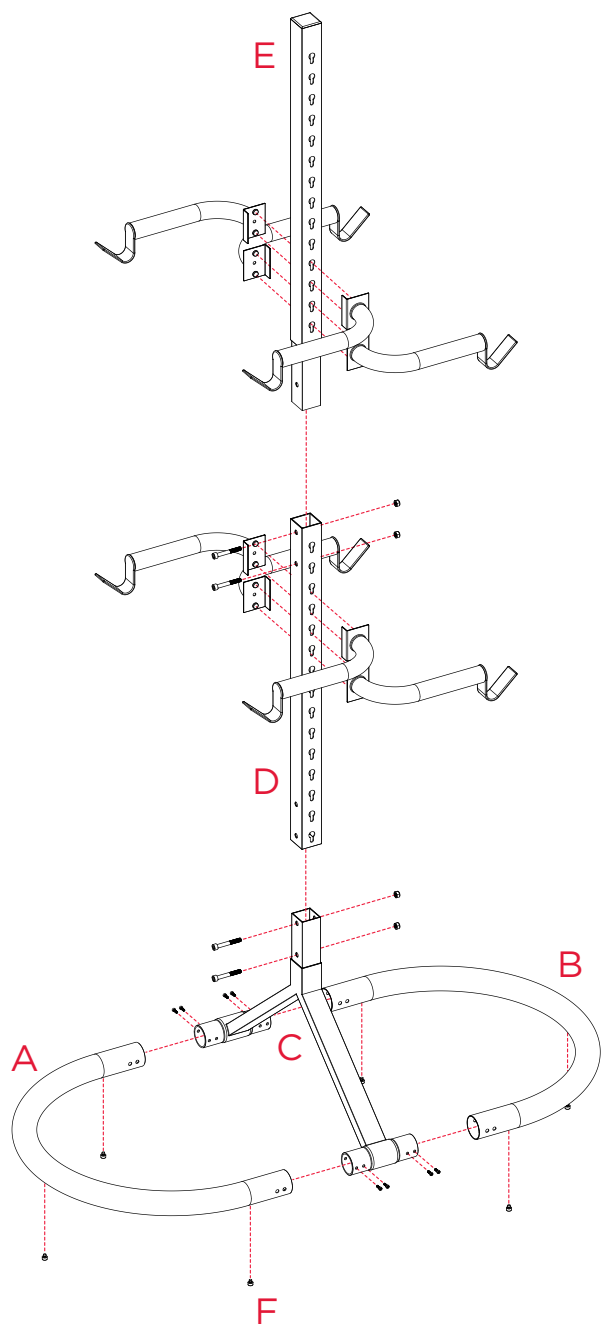
x8 Tornillo con casquillo hexagonal corto



x4 Tuerca hexagonal

## ADVERTENCIA

Favor de leer con cuidado las instrucciones de instalación antes de instalar. Antes de usar este producto, pruebe completamente el producto con peso máximo (con el equipo en su lugar) para asegurar que el producto haya sido correctamente instalado. Nunca permite que los niños jueguen en el producto. ITW Brands no es responsable por cualquier daño que resulte de la instalación incorrecta, la sobrecarga o la falla del producto.




- 1 Establezca la sección **A** y **B** de la base curvada en el piso y deslice en la sección **C** de soporte. Use ocho tornillos para sujetar.

Para proteger el piso, sujete los pies (**6F**) al fondo del montaje, como se muestra.

- 2 Deslice la sección **D** y **E** recta sobre la sección **C** de soporte como se muestra, asegurando que la sección **E** esté en la parte superior.

- 3 Sujételo usando los cuatro tornillos y tuercas.

- 4 Sujete los brazos universales en los agujeros como se muestra. Empuje dentro y hacia abajo para asegurarlos. Tiene que ajustar la posición de los brazos porque cada bicicleta es un tamaño diferente.



### **A** USANDO EL ESTANTE PARA BICICLETA

Para caber cuatro bicicletas a la misma vez se requerirá ajustes para que caben bien. Tome su tiempo y haga todos los ajustes con cuidado. Asegúrese que usted posicione la misma bicicleta en los mismos brazos y en la misma dirección cada vez que almacena la bicicleta.

**Garantía Limitada:** Estos productos están vendidos "como son" sin ningún tipo de garantías explícitas o implícitas. La única responsabilidad de ITW Brands, si haya, será reemplazar este producto o reembolsare el precio de compra. El rendimiento de estos productos está sujeto a condiciones variables, y los parámetros máximos de carga se muestren solamente pare el propósito de comparación.

### **PLB-4R**

Hecho en China

ITW Brands, Una división de Illinois Tool Works Inc.

955 National Parkway, Suite 95500

Schaumburg, IL 60173

800-783-7725

[www.RacorStorageSolutions.com](http://www.RacorStorageSolutions.com)

Email: [racorcs@itwbrands.com](mailto:racorcs@itwbrands.com)

© 2011 Illinois Tool Works Inc.

Racor y el logo de Racor son marcas registradas de Illinois Tool Works Inc.

**racor**<sup>®</sup>  
HOME STORAGE PRODUCTS

Gracias por comprar este producto. Las soluciones Racor de almacenaje y organización de Racor le inspirarán y le pondrán en el control de su espacio. Racor tiene la variedad más grande de soluciones para organizar y guardar las bicicletas, los artículos deportivos, los útiles del césped y jardín, los objetos voluminosos como las escaleras y las bolsas grandes, y los objetos de desorden como las herramientas. Favor de visitar [www.RacorStorageSolutions.com](http://www.RacorStorageSolutions.com) para otros productos excelentes de organización.