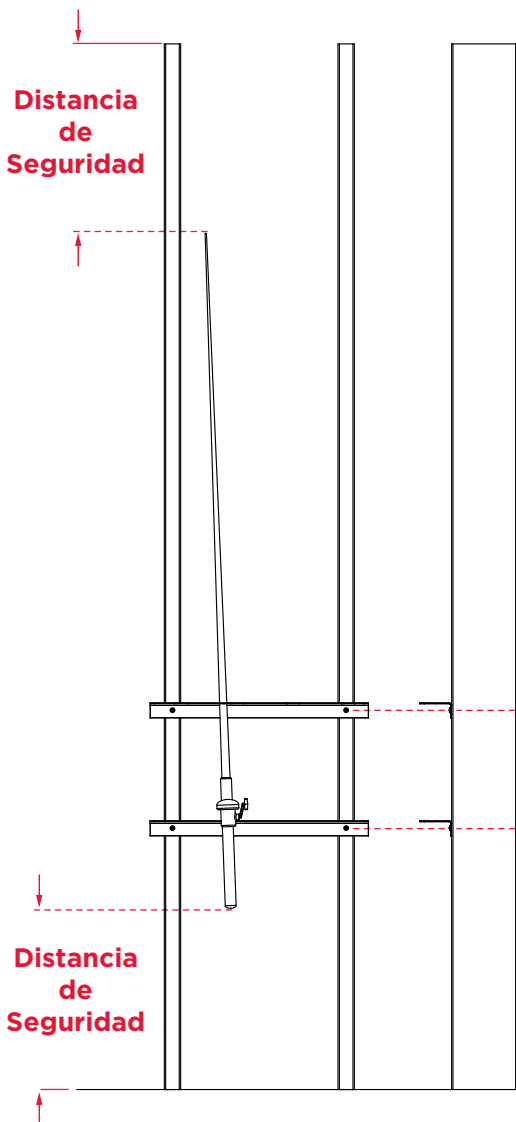


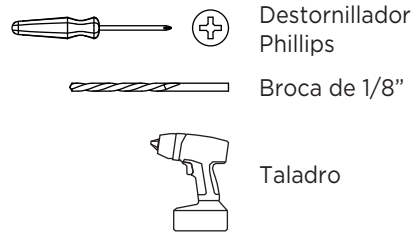
ESTANTE PARA CAÑAS DE PESCAR | PFR-4R

INSTRUCCIONES

WWW.RACORSTORAGE SOLUTIONS.COM



HERRAMIENTAS NECESARIAS

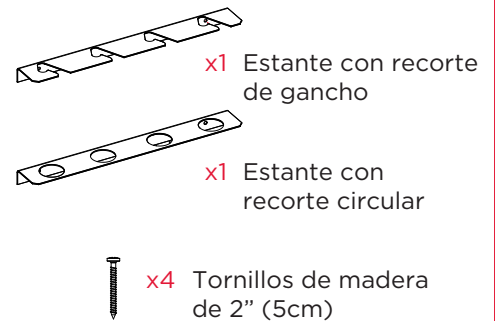


Destornillador
Phillips

Broca de 1/8"

Taladro

LISTA DE PIEZAS



x1 Estante con recorte
de gancho

x1 Estante con
recorte circular

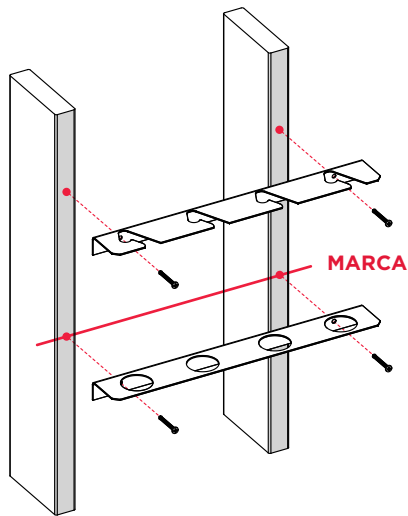
x4 Tornillos de madera
de 2" (5cm)

ADVERTENCIA

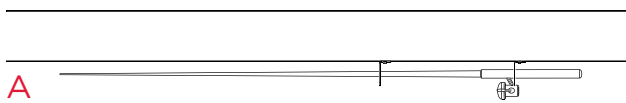
Favor de leer con cuidado las instrucciones de instalación antes de instalar. Antes de usar este producto, pruebe completamente el producto con peso máximo (con el equipo en su lugar) para asegurar que el producto haya sido correctamente instalado. Nunca permite que los niños jueguen en el producto. ITW Brands no es responsable por cualquier daño que resulte de la instalación incorrecta, la sobrecarga o la falla del producto.

- 1 Asegúrese que el mango de su caña pescar no toque el suelo y la parte superior no toque el techo.

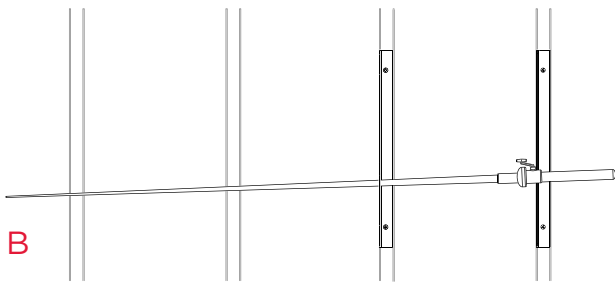
Aunque cada caña de pescar es diferente, sugerimos dejar un mínimo de 12" entre el estante con recorte circular y el estante con recorte de gancho.



- 2** Debe sujetar los dos tornillos de madera en el entramado en la pared. Marque los agujeros entre el estante, taladre agujeros iniciales de 1/8" e instale los tornillos en el entramado. Apriete los tornillos firmemente.



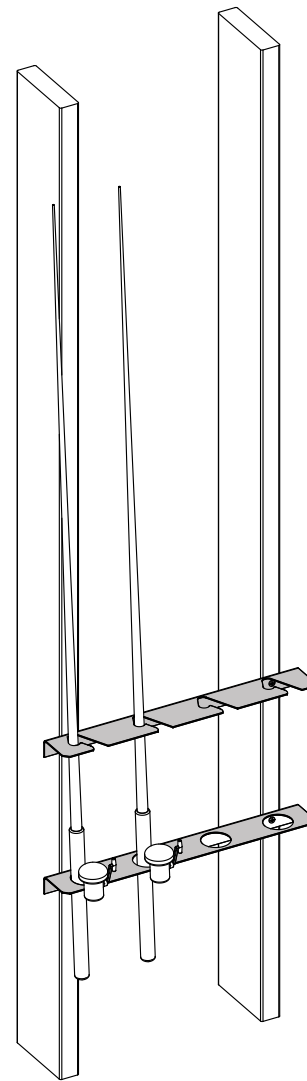
A



B

- A** Montaje para techo

- B** Montaje horizontal para la pared



- B** **USANDO EL ESTANTE PARA LA CAÑA DE PESCAR**

Coloque el mango entre el agujero grande en el estante más bajo y enganche la caña de pescar en el recorte del estante más alto.

Garantía Limitada: Estos productos están vendidos "como son" sin ningún tipo de garantías explícitas o implícitas. La única responsabilidad de ITW Brands, si haya, será reemplazar este producto o reembolsare el precio de compra. El rendimiento de estos productos está sujeto a condiciones variables, y los parámetros máximos de carga se muestren solamente pare el propósito de comparación.

PFR-4R

Hecho en China

ITW Brands, Una división de Illinois Tool Works Inc.

955 National Parkway, Suite 95500

Schaumburg, IL 60173

800-783-7725

www.RacorStorageSolutions.com

Email: racorcs@itwbrands.com

© 2011 Illinois Tool Works Inc.

Racor y el logo de Racor son marcas registradas de Illinois Tool Works Inc.

RACOR
HOME STORAGE PRODUCTS

Gracias por comprar este producto. Las soluciones Racor de almacenaje y organización de Racor le inspirarán y le pondrán en el control de su espacio. Racor tiene la variedad más grande de soluciones para organizar y guardar las bicicletas, los artículos deportivos, los útiles del césped y jardín, los objetos voluminosos como las escaleras y las bolsas grandes, y los objetos de desorden como las herramientas. Favor de visitar www.RacorStorageSolutions.com para otros productos excelentes de organización.