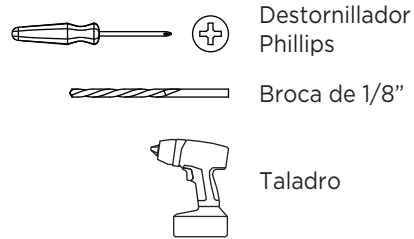


## GANCHO TRIPLE PARA ESQUÍ | PS-3R INSTRUCCIONES

[WWW.RACORSTORAGE SOLUTIONS.COM](http://WWW.RACORSTORAGE SOLUTIONS.COM)

### HERRAMIENTAS NECESARIAS

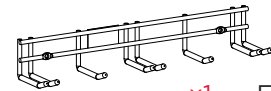


Destornillador  
Phillips

Broca de 1/8"

Taladro

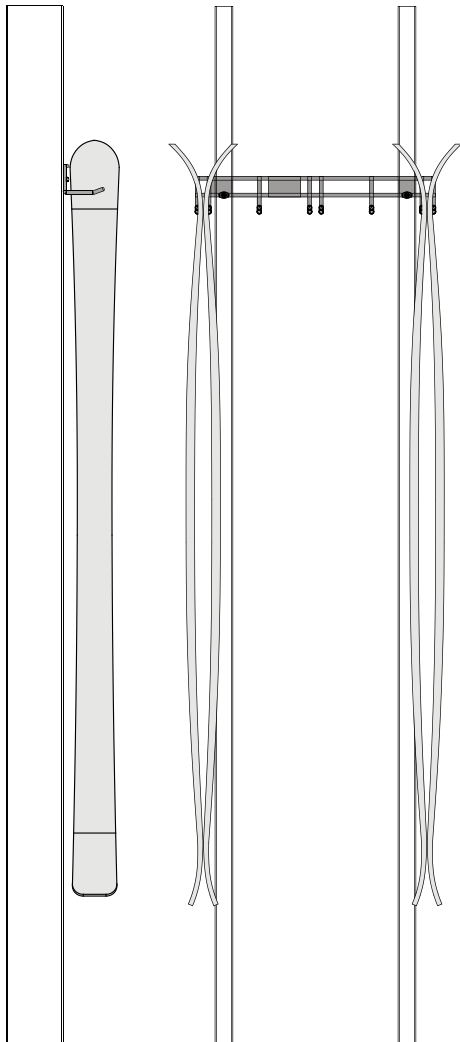
### LISTA DE PIEZAS



x1 Estante para  
los esquís



x2 Tornillos de madera  
de 2" (5cm)



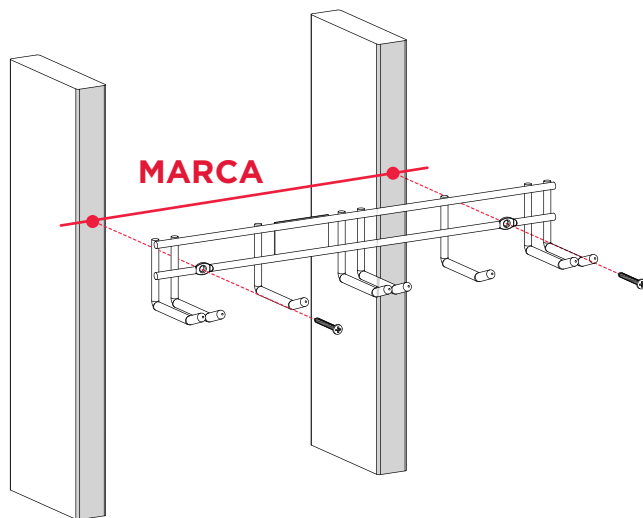
### ADVERTENCIA

Favor de leer con cuidado las instrucciones de instalación antes de instalar. Antes de usar este producto, pruebe completamente el producto con peso máximo (con el equipo en su lugar) para asegurar que el producto haya sido correctamente instalado. Nunca permite que los niños jueguen en el producto. ITW Brands no es responsable por cualquier daño que resulte de la instalación incorrecta, la sobrecarga o la falla del producto.

- 1 Este estante ha sido diseñado ser instalado en los entramados de 16" en el centro.

Determine la altura por tomar su par de esquís más largos, colóquelos en el estante mientras usted mantenga el estante contra la pared.

Haga una marca en este nivel por los agujeros de tornillos.



- 2** Debe sujetar los dos tornillos en un entramado vertical dentro de la pared.

Marque los agujeros por la placa de montaje y taladre los agujeros iniciales de 1/8". Instale los tornillos en el entramado vertical. Apriete los tornillos firmemente.

**A USANDO EL ESTANTE PARA ESQUIS**

Coloque los esquís de modo que las partes inferiores de los dos se enfrentan uno al otro. Entrelace los frenos en los esquís de modo que los dos esquís se unan con un freno sobre el otro.

Coloque los esquís unidos entre el gancho doble y las puntas de los esquís se acuñarán en su posición, manteniendo los esquís. Se puede colgar los bastones por las correas en los ganchos singulares.

Límite de Peso: 40 libras

**Garantía Limitada:** Estos productos están vendidos "como son" sin ningún tipo de garantías explícitas o implícitas. La única responsabilidad de ITW Brands, si haya, será reemplazar este producto o reembolsare el precio de compra. El rendimiento de estos productos está sujeto a condiciones variables, y los parámetros máximos de carga se muestren solamente para el propósito de comparación.

**PS-3R**

Hecho en China

ITW Brands, Una división de Illinois Tool Works Inc.  
955 National Parkway, Suite 95500  
Schaumburg, IL 60173  
800-783-7725

www.RacorStorageSolutions.com  
Email: racorcs@itwbrands.com

© 2011 Illinois Tool Works Inc.  
Racor y el logo de Racor son marcas registradas de Illinois Tool Works Inc.



Gracias por comprar este producto. Las soluciones Racor de almacenaje y organización de Racor le inspirarán y le pondrán en el control de su espacio. Racor tiene la variedad más grande de soluciones para organizar y guardar las bicicletas, los artículos deportivos, los útiles del césped y jardín, los objetos voluminosos como las escaleras y las bolsas grandes, y los objetos de desorden como las herramientas. Favor de visitar [www.RacorStorageSolutions.com](http://www.RacorStorageSolutions.com) para otros productos excelentes de organización.