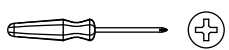



ESTANTE DOBLE PLEGABLE PARA BICICLETA | PSB-2L INSTRUCCIONES

WWW.RACORSTORAGESOLUTIONS.COM

HERRAMIENTAS NECESARIAS LISTA DE PIEZAS



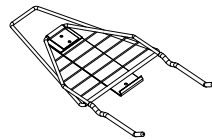
Destornillador
Phillips



Broca de 1/8"



Taladro



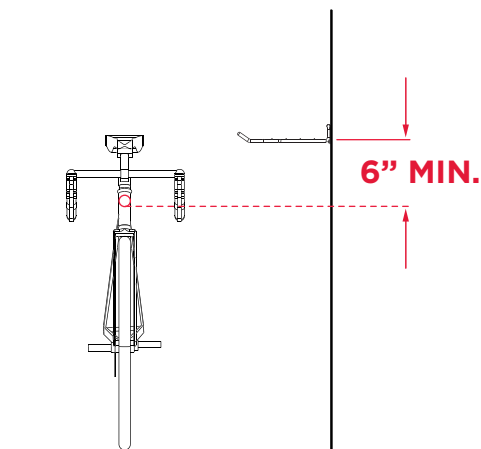
x1 Estante plegable
para bicicleta



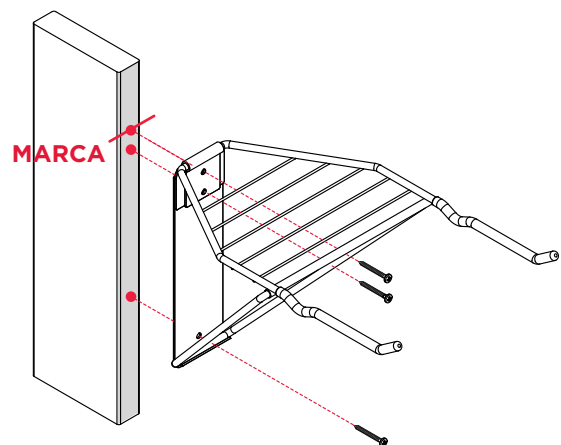
x3 Tornillos de madera
de 2" (5cm)

ADVERTENCIA

Favor de leer con cuidado las instrucciones de instalación antes de instalar. Antes de usar este producto, pruebe completamente el producto con peso máximo (con el equipo en su lugar) para asegurar que el producto haya sido correctamente instalado. Nunca permite que los niños jueguen en el producto. ITW Brands no es responsable por cualquier daño que resulte de la instalación incorrecta, la sobrecarga o la falla del producto.

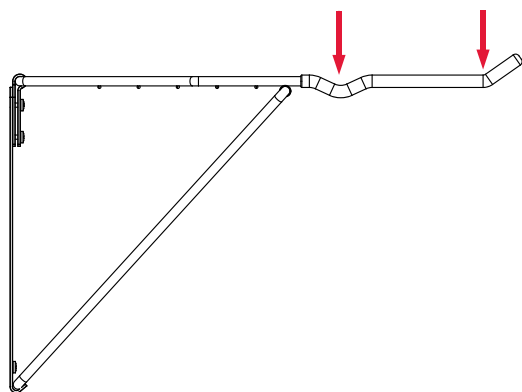


- 1 Localice un entramado en que usted desee montar el estante para bicicleta. Posicione el estante por lo menos 6" hacia arriba que la altura de la barra transversal de su bicicleta.



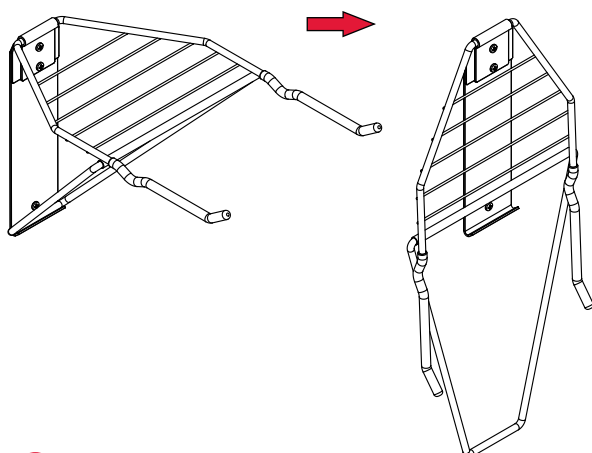
- 2 Marque los agujeros a través del soporte de la placa de montaje, taladre agujeros iniciales de 1/8" e instale los tornillos en el entramado. Apriete los tornillos firmemente.

BICICLETA 1 BICICLETA 2




A USANDO EL ESTANTE PARA BICICLETA

El brazo que mueve libre del estante descansa en el gancho del montaje de la pared para soportar el peso de las bicicletas. El estante mantendrá una bicicleta en cada una de las curvas en los brazos del estante.



B DOBLANDO EL ESTANTE PARA BICICLETA

Cuando no se usa el estante, se puede doblarlo plano por simplemente removiendo el brazo rotativo de su gancho y dejarlo descansar contra la pared.



C COLOCACIÓN DE BICICLETA

Cuando se almacenan las dos bicicletas en el estante, colóquelas de modo que se enfrentan uno al otro.

Garantía Limitada: Estos productos están vendidos "como son" sin ningún tipo de garantías explícitas o implícitas. La única responsabilidad de ITW Brands, si haya, será reemplazar este producto o reembolsare el precio de compra. El rendimiento de estos productos está sujeto a condiciones variables, y los parámetros máximos de carga se muestren solamente para el propósito de comparación.

PSB-2L

Hecho en China

ITW Brands, Una división de Illinois Tool Works Inc.

955 National Parkway, Suite 95500

Schaumburg, IL 60173

800-783-7725

www.RacorStorageSolutions.com

Email: racorcs@itwbrands.com

© 2011 Illinois Tool Works Inc.

Racor y el logo de Racor son marcas registradas de Illinois Tool Works Inc.

racor
HOME STORAGE PRODUCTS

Gracias por comprar este producto. Las soluciones Racor de almacenaje y organización de Racor le inspirarán y le pondrán en el control de su espacio. Racor tiene la variedad más grande de soluciones para organizar y guardar las bicicletas, los artículos deportivos, los útiles del césped y jardín, los objetos voluminosos como las escaleras y las bolsas grandes, y los objetos de desorden como las herramientas. Favor de visitar www.RacorStorageSolutions.com para otros productos excelentes de organización.