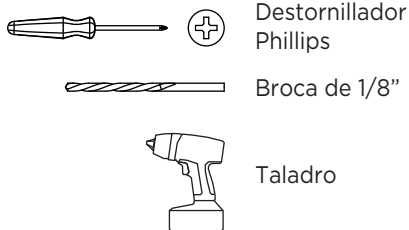


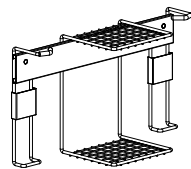
ESTANTE DOBLE Y VERTICAL PARA BICICLETAS | BR-2R INSTRUCCIONES

WWW.RACORSTORAGESOLUTIONS.COM

HERRAMIENTAS NECESARIAS



LISTA DE PIEZAS



x1 Estante Para Bicicletas



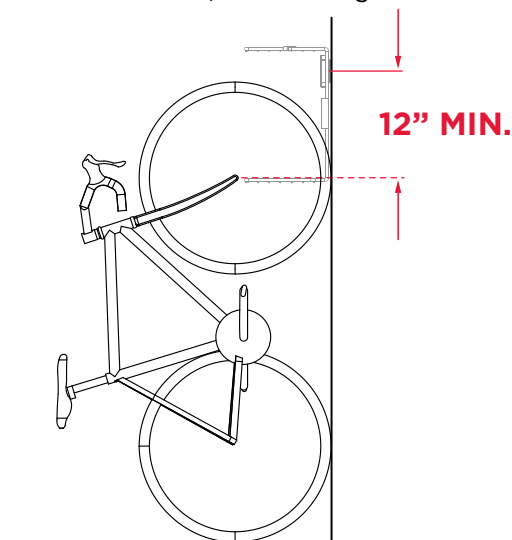
x2 Tapas Para Agujeros



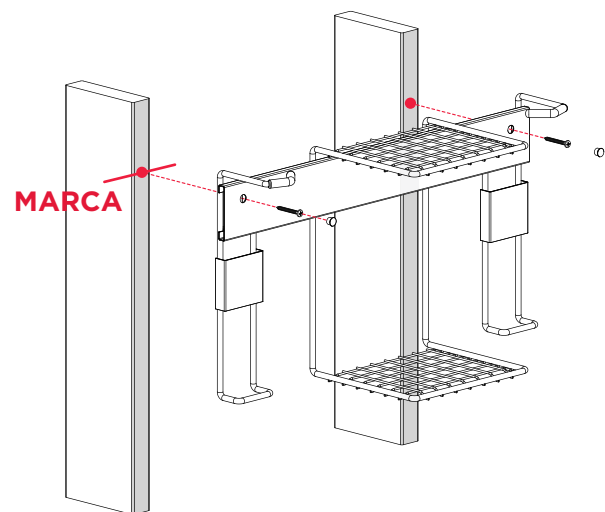
x2 Tornillos de madera de 2" (5cm)

ADVERTENCIA

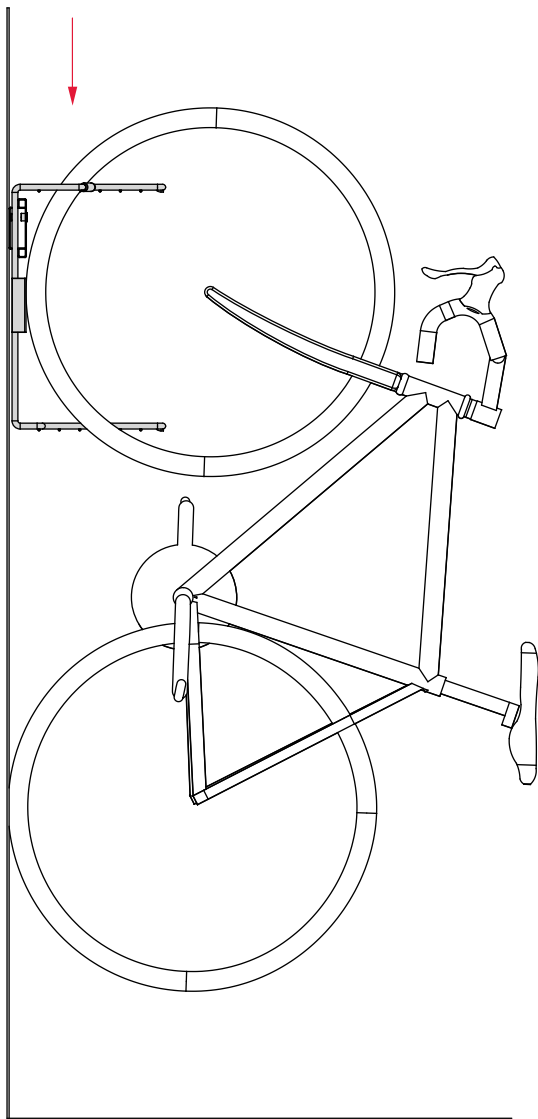
Favor de leer con cuidado las instrucciones de instalación antes de instalar. Antes de usar este producto, pruebe completamente el producto con peso máximo (con el equipo en su lugar) para asegurar que el producto haya sido correctamente instalado. Nunca permite que los niños jueguen en el producto. ITW Brands no es responsable por cualquier daño que resulte de la instalación incorrecta, la sobrecarga o la falla del producto.



- 1** Posicione su bicicleta más larga en su llanta trasera con las dos llantas contra la pared. Haz una marca por lo menos 12" hacia arriba de donde la llanta delantera toca la pared para que la llanta trasera no toque el suelo.




- 2** Marque los agujeros por la placa de montaje del gancho, taladre los agujeros iniciales de 1/8" e instale los tornillos en el entramado. Apriete los tornillos firmemente.



A COLOCACIÓN DE LA BICICLETA

Enganche la llanta delantera de la bicicleta detrás del gancho y permita que la bicicleta cuelgue verticalmente.



B USANDO EL GANCHO PARA BICICLETA

El estante puede mantener una bicicleta a cada lado. Se puede utilizar los estantes del medio para mantener los objetos más pequeños como cascos y zapatos.

Garantía Limitada: Estos productos están vendidos "como son" sin ningún tipo de garantías explícitas o implícitas. La única responsabilidad de ITW Brands, si haya, será reemplazar este producto o reembolsare el precio de compra. El rendimiento de estos productos está sujeto a condiciones variables, y los parámetros máximos de carga se muestren solamente pare el propósito de comparación.

BR-2R

Hecho en China

ITW Brands, Una división de Illinois Tool Works Inc.

955 National Parkway, Suite 95500

Schaumburg, IL 60173

800-783-7725

www.RacorStorageSolutions.com

Email: racorcs@itwbrands.com

© 2011 Illinois Tool Works Inc.

Racor y el logo de Racor son marcas registradas de Illinois Tool Works Inc.

racor
HOME STORAGE PRODUCTS

Gracias por comprar este producto. Las soluciones Racor de almacenaje y organización de Racor le inspirarán y le pondrán en el control de su espacio. Racor tiene la variedad más grande de soluciones para organizar y guardar las bicicletas, los artículos deportivos, los útiles del césped y jardín, los objetos voluminosos como las escaleras y las bolsas grandes, y los objetos de desorden como las herramientas. Favor de visitar www.RacorStorageSolutions.com para otros productos excelentes de organización.